

## Instrukcja do quizów Kahoot

### Quizy Kahoot

1. **Quiz - Wprowadzenie do praw dziecka**  
<https://create.kahoot.it/details/wprowadzenie-do-praw-dziecka/ecb7c27e-70b7-4ea7-b452-3c700b4182c0>
2. **Quiz - Dowiedz się więcej o prawach dziecka**  
<https://create.kahoot.it/details/dowiedz-sie-wiecej-o-prawach-dziecka/0047df7d-c6c2-4588-bddd-303e8480dd80>
3. **Quiz - Zostać ekspertem w zakresie praw dziecka**  
<https://create.kahoot.it/details/zostac-ekspertem-w-zakresie-praw-dziecka/68c63bb0-b1e5-49ad-80d2-539c1dcf3702>

### Jak zagrać w quiz Kahoot?

#### Co będzie Wam potrzebne do udziału w quizie?

- komputer/laptop z podłączonym ekranem/rzutnikiem (dla osoby obsługującej quiz)
- urządzenia mobilne z dostępem do Internetu (dla graczy, max 5 osób korzystających z jednego urządzenia)

### Kahoot krok po kroku

#### 1. Kliknąć w link wybranego quizu na komputerze podpiętym do ekranu

Quizy działają niezależnie od siebie, aby przejść do kolejnego quizu należy kliknąć w dany link. Nauczyciel musi mieć stały dostęp do komputera tak, aby mógł obsługiwać quiz i przechodzić do następnych pytań. Gracze muszą widzieć główny ekran, na swoich urządzeniach mobilnych będą mieli dostęp wyłącznie do odpowiedzi. Po zapoznaniu się z pytaniem i wszystkimi odpowiedziami, zaznaczają wybraną odpowiedź - klikając w kolor/wzór odpowiadający wybranej odpowiedzi.

Każdy quiz składa się z 10 pytań. Na odpowiedź po każdym pytaniu gracze mają 30 sekund.

Quiz jest dostępny publicznie, jeśli nie mieliście wcześniej kontaktu z tego typu quizami - możecie najpierw rozwiązać część quizu testowo, aby poznać zasady jego funkcjonowania. Niektóre elementy quizu zostały napisane w języku angielskim, jednak posługując się tą instrukcją nie powinniście mieć problemu z przejściem przez grę.

Możecie rozwiązywać quiz dowolną liczbę razy!

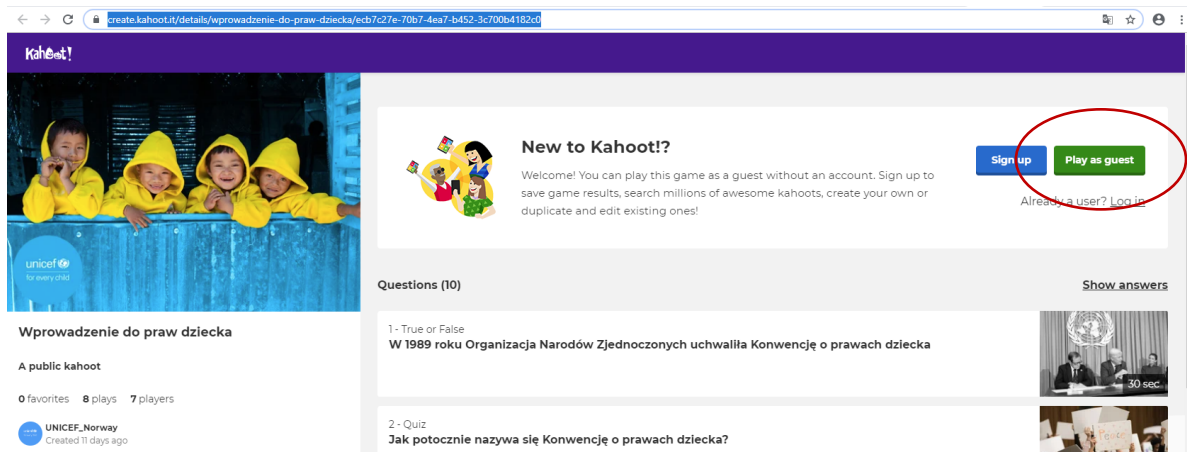
#### W quizie traficie na kilka rodzajów pytań:

- **Prawda (TRUE)** albo **Fałsz (FALSE)**
- QUIZ - Wybierz prawidłową odpowiedź – w niektórych pytaniach jest kilka poprawnych odpowiedzi
- Zagłosuj (POLL)

Na udzielenie odpowiedzi gracze mają 30 sekund. Po każdym pytaniu pojawia się podsumowanie wyników uczestników. Jeśli gracz nie zdążył odpowiedzieć dostaje 0 pkt.

Po zakończonej grze możecie pobrać wyniki gry.

**2. Po kliknięciu w link i otwarciu okna przeglądarki internetowej należy wybrać zieloną opcję w prawym górnym rogu - **Play as a guest** – (pol. Zagraj jako gość).**

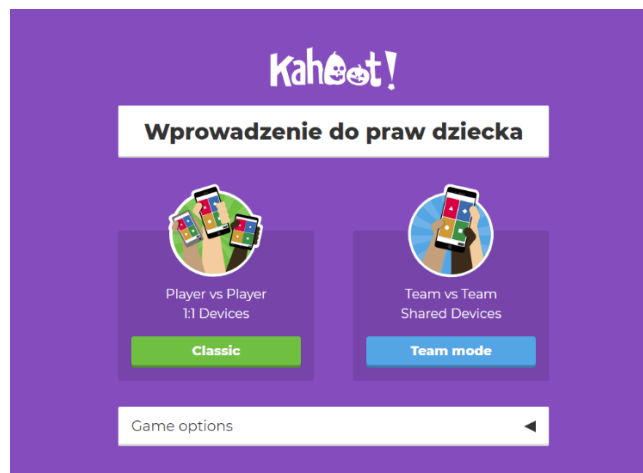


**3. Następnie wybieracie wersję gry:**


**Classic** – polecany do wyboru, jeśli każdy gracz ma dostęp do własnego urządzenia mobilnego (smartfona/tabletu/komputera).

**Team mode** – polecany do wyboru w przypadku grupowego rozwiązywania quizu. Jeśli grupa graczy ma dostęp do jednego urządzenia smartfona/ tabletu/ komputera, można stworzyć drużyny – gra pozwala na rozegranie turnieju 7 drużyn.

W przypadku, gdy gracze nie dysponują urządzeniami mobilnymi, możecie posłużyć się jednym dodatkowym komputerem/ urządzeniem, na którym będziecie zaznaczać wspólnie ustaloną odpowiedź. Najwięcej zabawy jednak dostarczy Wam gra w większej grupie!



**4. Kod PIN gry** – po wyborze rodzaju gry zostanie wygenerowany **unikalny kod PIN**, za pomocą którego gracze przystąpią do gry.



### Przystąpienie graczy do gry:

Aby przystąpić do gry, każdy gracz/zespół na swoim urządzeniu **wchodzi na stronę** [www.kahoot.it](http://www.kahoot.it) i **wpisuje kod PIN gry** (Game PIN) widoczny na ekranie głównym i klika „**Enter**”. (Może pobrać też na swoim urządzeniu bezpłatną aplikację - **Kahoot! app**).



**Następnie tworzy swój NICK** – może być to imię lub nick (pseudonim) – w przypadku wersji drużynowej następnie klikają **‘OK,got!’** – pojawia się ekran z napisem **“You’re in”** (pol. „Jesteś w grze”).

W międzyczasie na ekranie głównym wyświetla się lista wszystkich graczy, którzy dołączyli do gry (wpisali PIN gry i swój NICK).

### 5. Po przyłączeniu wszystkich graczy, prowadzący grę klika w prawym górnym rogu „**START**” i rozpoczyna grę.

Po każdym pytaniu pojawia się plansza z odpowiedziami grupy, prowadzący przechodzi do kolejnego pytania (klikając Next – następny). Proces powtarza do zakończenia quizu.



Po 10 pytaniu pojawia się komunikat, kto uzyskał najwięcej punktów.

### Zapraszamy do zabawy!

**QUIZ KAHOOT** TO WSPANIAŁE NARZĘDZIE DO PRZYBLIŻENIA PRAW DZIECKA.  
**UDOSTĘPNIJCIE LINKI DO GRY** WSZYSTKIM ZAINTERESOWANYM, ABY MOGLI ZAGRAĆ W TEN QUIZ WŚRÓD SWOICH NAJBLIŻSZYCH I ZNAJOMYCH.